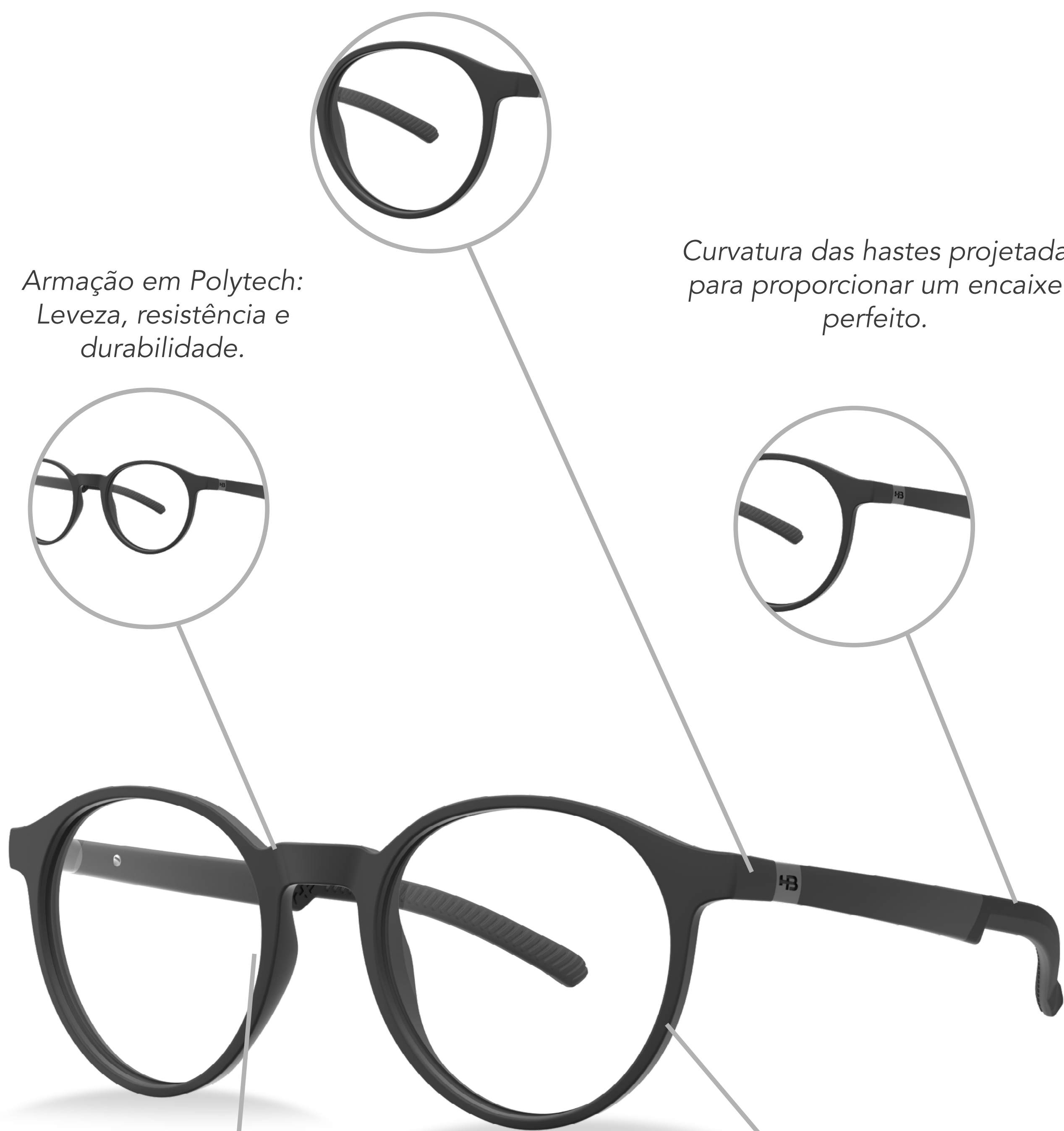


# MODELO 0526

*Dobradiças exclusivas,  
maior resistência.*



*Armação em Polytech:  
Leveza, resistência e  
durabilidade.*

*Curvatura das hastes projetada  
para proporcionar um encaixe  
perfeito.*



*Modelo da linha SWITCH SYSTEM,  
reúne duas funções em um só ócu-  
los, o que faz dele um modelo  
prático e perfeito para todos os  
tipos de ambientes.*

*Encaixe nasal que  
proporciona máximo  
conforto.*



LENTE PHOTON  
**POLARIZED**

*Clip on com lentes polarizadas  
com tecnologia Photon:  
Visão precisa e contraste de cores.*

